
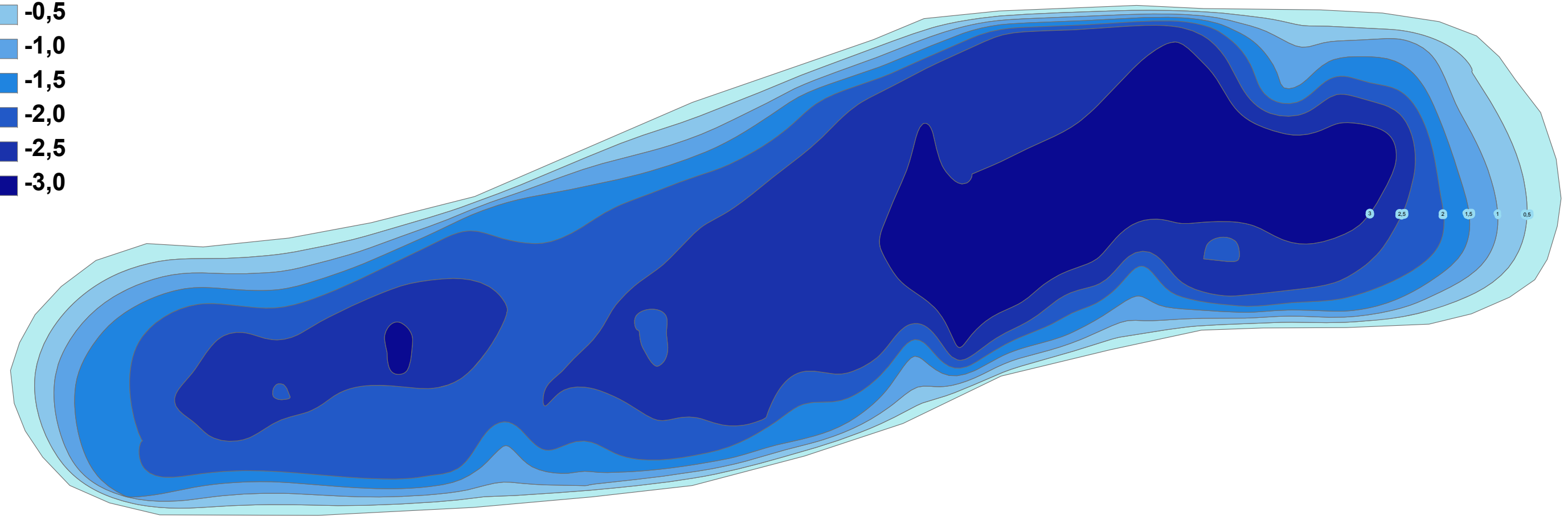



# Langer See



## Legende



Tiefe in m, z. B.:

0,0 = 0,0 bis < 0,5 m tief  
-0,5 = 0,5 bis < 1,0 m tief ...

Maximaltiefe: 3,20 m



Quelle: Ministerium für Landwirtschaft, Umwelt und Verbraucherschutz M-V, Seenreferat, 2005